



# 手指の硬さにご用心！

【発行元】有限会社オーシャンズクルー 代表 松本邦久 〒186-0003東京都国立市富士見台1-10-1 042-505-8422  
フィット鍼灸整骨院 国立院・国領院・聖蹟桜ヶ丘院・こどもの国院・ぶばい院 はち整骨院 あしの整骨院 FITコンディショニング

## 手指の硬さにご用心！

整体治療をしていると、指の硬い人に良くお会いします。ご本人は自覚がないので、言われてもきょとんとされている方がほとんどですが、治療家としては指が硬いというのはうまくないわけです。

手というのは解剖的に見るとこんなふうになっています。（右の図を参照）たくさんの骨が関節を作って動きやすくできているのですが、構造上、本来の動きとは別に「関節の遊び」と言われる横滑りがあるのです。

※手の解剖図



人差し指を伸ばして、第一関節をつまんでみてください。それを左右にスライドするように力をいれてみます。



つまむ！



左右にスライドする！

この時、少しですが関節がずれるように動くのが正常で、動きが少ない、動かないものが指の硬さがある。という状態になります。

指が硬い（遊びがない）と、本来の曲げる伸ばすも、行いにくくなっていきます。すると、普通より力を入れないと指の曲げ伸ばしができないので、前腕に緊張ができやすくなっていきます。そうなるとう肘が曲げ伸ばししにくくなっていき、そうなるとう肩が・・・というように、緊張からくる動かしにくさの連鎖が続いていきます

## VOICE

54

## 患者さんの声

当院に来院されている方のインタビューをご紹介します。

### ――どのように当院を来院しましたか？

4年前くらい、歩けないくらいの足の痛みと手の痛みがあり、周りからあしの整骨院がめっちゃいい！と聞いたので来院してみました。

### ――実際に治療を受けてみていかがでしたか？

痛みがないって良いな～！と改めて思いました！歩けないくらい足が痛い、絵を描けないくらい手が痛いという時期を考えると、生きるのが楽だ～！と感じるほどです。QOL爆上がりです！（笑）

### ――同じような悩みを抱えている方に一言どうぞ！

デスクワーカーや絵を描く人には特に来院することをおすすめします。先生から体の説明をしてもらって、座っている姿勢って重労働だと感じました。でも姿勢は維持しないとイケない、そうすると体が辛くなって集中力も落ちてくるという悪循環になってきてしまいます。かたまつた体を良くするためには、知識や技術が必要だと思うので、自分で判断しきれないことはプロに任せるのが1番だと思います！

## QOL爆上がり！

S・Tさん 20代  
職業：ゲームグラフィッカー  
かかりつけ院：あしの整骨院

主訴：足の痛み・腕の痛み  
治療内容：骨盤矯正

### 担当の加藤先生から一言



最初に来ていただいた時は、本当に酷い体の状態で、正直どこから手をつけたものかと思いました。途中もいろいろあり心身ともに大変な時期もありましたが、いま笑ってお過ごしいただけていることが、僕としてもとても嬉しいです！今後も笑顔で経過報告してもらえるようサポートしていきますので、よろしくお願いいたします！



問題なのは、これがゆっくりと進んでいくという事なのです。

ゆっくり進むと人の身体は適応しようとするので、感じにくくなっていきます。その過程では、腕のたるみや、肩こりとして感じることもあるかもしれませんが、原因である手指の硬さには気が付いていないので肩をもんでも、腕をもんでも、その場しのぎにしかありません。特に最近多いのがスマホの使い過ぎによる手のゆがみです。これはひどくなると小指の変形を起こすケースもあります。

全身どの部分でもそうですが、**コリは最終的に歪みとなってしまいます。**

筋肉のトラブルから骨格のトラブルに変わっていくのです。手の場合は、手首のゆがみとなる事が多いのですが、それは以下のようなテストをするとわかります。

**テスト1**



- ①両手のひらを上に向けて、手を軽く前に出します。
- ②この時に、手のひらがくぼんで自然なカーブができていれば正常



**テスト2**



- ①親指と小指の爪を合わせます。
- ②この時に爪の角度があてれば正常、うまく合わない、角度がずれていると歪みあり。




やってみて、ずれがある、遊びが少ないという人は、手の使い過ぎがあるかもしれません。手首のストレッチや、指の牽引を行ってください。手はよく使う場所なので、ストレッチも1時間に一回など、休憩がてら行うのが効果的です。

《手首のストレッチ》



《指の牽引》



手を良く使う人はボケないと言われますが、手の刺激は脳に良い影響を与えてくれるようです。脳の血流量が増加するなどの実験結果が報告されています。上手に手を使って脳の健康を保つとともに、使い過ぎで体がゆがまないように、しっかりとケアをしていきましょう。



なかやま先生の  
**ジュニアアスリートのための体の使い方！**

ストレッチで体を柔らかくする！④



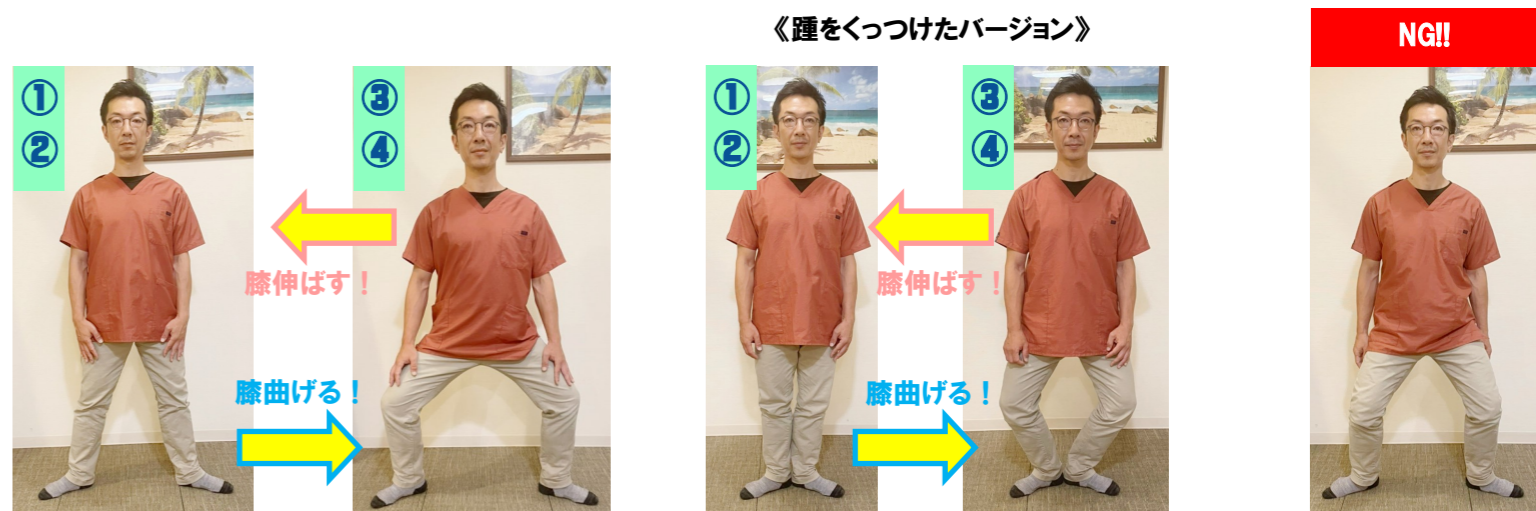
体の捻じれを取るシリーズの最終回になります。今回は足です。

足も基本的には腕と同様に、外に捻ることによってまっすぐになります。外に捻ると聞くと多くの人がそれじゃガニ股になっちゃう。と思いがちですが、クラシックバレエのダンサーはみんな外に開いているけど全然ガニ股じゃないですよね！むしろものすごいジャンプができたりパフォーマンスも高いし、姿勢も美しいです。そこにたくさんの体を正しく使うためのヒントがあります！パフォーマンスを上げたい人、足をきれいに見せたい人、両方の欲張りの人にも絶対やってほしいエクササイズですね！今回は普通のバージョンとハードバージョンを用意しました！ハードができるようになったら相当な足になっているはず！楽しんで無理せずやっていきましょう！

捻じれ取りストレッチ

- ① 肩幅よりも広く足を開いて立ち、つま先を外に向けます。(45°以上が良いですが、無理をし過ぎないように)
- ② 膝を軽く曲げていきます。この時の膝の向きが重要で、必ず足の人差し指の方向に膝を曲げて行ってください。超重要ポイントです。決して膝がつま先よりも内側に入らないように！
- ③・④ 戻すときも同様に膝の向きに注意！曲げたときと同じ軌道で最後まで伸ばしていきます。膝を楽に伸ばそうとすると膝は内に入っていきますので、そうならないように気を付けること！

バリエーションとして踵と踵をくっつけたバージョンも行ってください。股関節の位置の違いでまた刺激が入ります。




※膝が内側に入ってしまったよ！

膝が伸びきらない、途中から左右の足が離れていってしまうなどあると思います。無理のない範囲で徐々にやっていきましょう！捻じれを取って怪我のない高パフォーマンスの体を手に入れましょう！！

# キレイと健康を同時に体感

## 「小顔調整コース」

整体でお顔・身体のゆがみを正しい位置に戻し、  
マッサージでリンパの流れを良くすることにより、ボディラインを美しくします



Before

After

お顔のバランスが整い、むくみが解消され  
鼻筋もキレイになり若返りました！

- 乾燥肌が気になる
- たるみが気になる
- ほうれい線が深くなった
- 肌荒れが気になる
- おでこのシワが気になる
- 少し老けた
- 顔のむくみが気になる



これからの時期はマスクで乾燥  
してくるのでおススメです！

《9月1日～30日の期間限定》

小顔調整特別回数券（5回券）

通常~~8,250円~~→**6,600円**（1,650円引き）

有効期限は3ヵ月になります

※小顔調整コースは骨盤矯正のオプションメニューとなります。



フィット鍼灸整体院 こどもの国院

横浜市青葉区奈良1-2-1 W A O こどもの国3F

店舗のクチコミ・ランキングサイト  
★エキテン!



☎045-962-7703

「フィット子ども」で検索!

5月から通常通り診療しています!

	月	火	水	木	金	土	日
キム	○	○	★	▲	○	○	×
飯島	○	○	×	▲	○	○	○
松下	×	▲	○	○	○	○	○
長野	○	×	○	▲	×	○	○

○→出勤日 ▲→午後出勤 ×→お休み

★→キム(1、3、5週目水曜日出勤)

フィット紙ツイッター 

Q、秋に必ず食べるものは?



< キム >

秋に必ず食べるものは、茅ヶ崎市にある洋菓子店のマロンパイです!しかし残念ながら去年長野県に移転されてしまいました。今年は寂しい秋になりそうです。。



< 飯島 >

秋に必ず食べるものは、ブドウとキノコです(^-^今年ブドウ狩りに行けなくて残念ですが来年こそは行けたらいいなと思っています!!




< 松下 >

秋に必ず食べるものは、柿です!甘くて素朴な味が大好きです!干し柿も好きで市田柿・あんぼ柿などたまりませんね~(\*´ω\*)  
毎日、今年の豊作を祈っています!



< 長野 >

秋に必ず食べるものは、(´-`)..oO(肉 )  
秋野菜とか最高ですね!!  
馬肥ゆる秋と言いますが、いろんな物が美味しい季節でとても楽しみです。