

第95回 なめこのみぞれ鍋



材料【2人前】
めんつゆ（3倍濃縮）…60cc
水…400cc
なめこ…100g
豚肉薄切り…150g
白菜…1/8個
人参…1/4本
豆腐…1/2丁
大根…10cm分
ねぎ…1本

作り方

- ①豚肉・白菜・豆腐は一口大・にんじんは短冊切り・ネギは斜め切りにする。大根はすりおろす。
- ②鍋に水・めんつゆを入れ、煮立ったら人参→ねぎ→白菜→豚肉→なめこ→豆腐の順にいれていく。
- ③食材に火が通ったら大根おろしを盛って完成。
お好みで青ネギや生姜をトッピングするのもおススメ☆

大根の消化酵素で消化促進、二日酔いにも◎
なめこも体内の余分なものを排出してくれる
効果があるので、疲れた胃腸に優しいレシピ
です！



オーシャン通信 OCEANS NEWSLETTER

オーシャンズクルーが考える本当の健康を楽しむ！やすくお伝えする「オーシャン通信」

2026
01



歩ける一年へ — 足を軽くし、歩行の質を高めよう

【発行元】有限会社オーシャンズクルー 代表 松本邦久 〒186-0003東京都国立市富士見台1-10-1 042-505-8422
フィット鍼灸整骨院 国立院・国領院・聖蹟桜ヶ丘院・こどもの国院・ぶばい院 はち整骨院 なか整骨院 江古田りんく鍼灸整骨院

新年あけましておめでとうございます！

今年も皆さまの日常がより軽く、快適に過ごせるようにスタッフ一同サポートしてまいります。
今年最初にお伝えしたいのは、「歩くことは、最強の健康法である」ということです。

歩くと、脳・血管・関節・代謝・メンタルに同時に良い影響が起こります。
脳の血流が増え、記憶を司る“海馬”の萎縮を防ぎ、血圧や血糖が整い、膝や股関節にも適度な刺激が入りやすくなります。

これだけで歩きたくなくなってきませんか？

しかし、最近「歩くとすぐ疲れる」「足が重く感じる」という声が増えています。

みなさん年のせいにされますが、実はそうではありません。歩きにくくなる理由は大きく分けるとこの4つなのです。

- 股関節・足首・背骨が硬くなる → 歩幅が小さくなり、余計な力を使ってしまう。
- お尻の横(中臀筋)が弱っている → 片脚で支える時に身体がブレる。
- 姿勢のクセ(猫背・反り腰・脚のねじれ) → 前に進む効率が落ちる。

そして意外に多いのが……

- むくみ

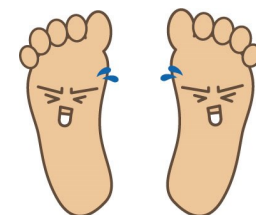
特に冬～年始はむくみやすく、「歩きにくい原因」の上位に入ります。

■ むくみがあるとなぜ歩きにくくなるのか？

むくみは足に余計な水分がたまった状態。これが歩行に大きな悪影響を与えます。

- ・ 足が上がりにくい
- ・ ふくらはぎが働かない
- ・ 足首の動きが鈍る
- ・ 歩幅が縮む
- ・ 疲れやすくなる
- ・ 膝・股関節に負担が増える

むくみがあるだけで、足は“水を含んだスポンジ”のように重くなり、歩くたびに体力を奪われてしまうのです。



VOICE

95

患者さんの声

当院に来院されている方のインタビューをご紹介します。



怪我から産後まで！

A. Kさん 20代女性
かかりつけ院：フィット鍼灸整骨院
聖蹟桜ヶ丘院
佐藤先生

主訴：肩こり、首こり、腰痛

施術内容：骨盤矯正

担当の佐藤先生から一言



インタビューのご協力ありがとうございました！初めてお会いした時はまだ中学生でしたが、そこから高校生、大学生、社会人、妊婦、お母さんの姿まで見れるなんてホントに感動です！たしかに幅広い症状を持ってきてくれたおかげで我々も成長できました(笑)いつまでもその弾ける笑顔で来院してもらえると、幅広いお悩みに対応出来るように準備していきますね！

■ リフレクソロジー(足裏マッサージ)は歩行改善と相性抜群

むくみを改善する最も効果的なケアがリフレクソロジー(足裏マッサージ)です。

最新の研究でも、リフレによって

- ・ 足裏の血流増加
- ・ ふくらはぎのポンプ作用アップ
- ・ リンパ流の促進
- ・ 足趾が動きやすくなる
- ・ アーチの柔軟性が戻る

などが確認されています。

これにより「足が軽い → 歩幅が広がる → 疲れにくい」という流れが起こります。

施術後に「帰り道がラクになった!」という声が多いのは、むくみが取れて“本来の足の動き”に戻るからです。



■ 整体で“歩ける関節”に整える

足が軽くなったら、次は動きやすい関節づくりです。

歩くために必要なのは、

- ・ 股関節のしなやかさ
- ・ 背骨(胸椎)の柔軟性
- ・ 足首のスムーズな動き
- ・ 骨盤の安定

歩行は“片脚で身体を支える時間の連続”です。体の安定性と連動性を作る整体は、歩く力を大きく底上げします。

■ 最後は自分でもできるトレーニングです

■ 1日5分の“歩ける体”トレーニング

① 片脚立ち(左右30～60秒)

足裏全体で床を押し、身体が左右に揺れないか確認。



② 脚振り(左右20回)

体幹とお尻が自然に動き、片脚支持が安定します。

③ お尻の横(中臀筋)スイッチON(左右20回)

壁に手をつき脚を軽く後ろへ。

ここが働くと、歩幅が広がり疲れにくい歩行になります。



ここを意識

■ でも実際、どのくらい歩けばいいの?

結論はとてもシンプルです。今より+1000歩だけでいい。研究では「1日1000歩増えるだけで死亡リスクが6～15%低下」と報告されています。無理に8000歩・1万歩を目指す必要はありません。

● 3000歩の人は → 4000歩へ

● 5000歩の人は → 6000歩へ

たった“10～12分”の追加でOKです。

むくみが取れ、関節が動きやすくなると、この+1000歩が自然に達成できるようになります。

■ 最後に

歩く力は、

- ① むくみを取る(リフレ)
- ② 整体で動きを整える
- ③ +1000歩だけ増やす
- ④ 片脚トレで安定させる



この4つで確実に改善します。

今年もみなさんの“歩ける未来”を全力でサポートします。

新しい一年が、軽やかに歩ける一年になりますように。



なかやま先生の

症状別リストレッチ

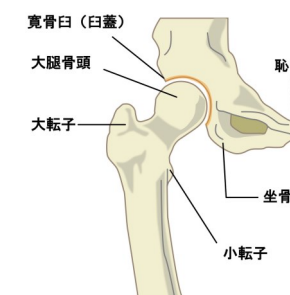
機能的で美しい脚を手に入れよう!

疲れにくい身体を手に入れたい人、スポーツパフォーマンスを上げたい人、見た目がきれいな脚になりたい人。そんな皆様に秘訣をお伝えします!!

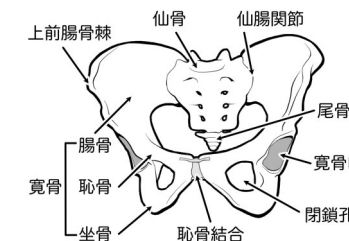
皆さんは脚をどこからだ認識していますか?

意外と誤解しているのが股関節の位置です。

多くの人が直接さわれる**大転子(だいてんし)**が股関節の位置だと認識しています。しかし図のように、股関節は**大転子(だいてんし)**の位置から内側に入り込んでいます。



股関節の本当の位置は**上前腸骨棘(じょうぜんちようこつきょく)**と**恥骨(ちこつ)**を結ぶビキニラインの中点なのです。



実際に触ってみましょう。いかがでしょうか?自分が思っているより内側にあると感じる方が多いのではないのでしょうか?

この意識の違いがどのように脚の動きを変えるか感じてみましょう!

まずは外側にある大転子に手を当てて膝を上げてみましょう。

次に内側にある股関節の位置に指を置いて膝を上げてみましょう。

いかがでしょうか?大転子を意識すると脚の外側の筋肉が緊張して途中から上がりにくくなりませんか?逆に内側を意識すると引っぱりなくスムーズに上がりませんか?

意識の違いで使う筋肉が違うのです。

大転子(外側)に意識があると、脚の外側の筋肉が発達してしまい内側の筋肉が使えなくなってしまうのです。その事で、どんどん脚の外側が発達して張り出してしまうのです。

股関節(内側)に意識があると、内側の筋肉や大腰筋などのインナーマッスルが使えるようになり、パフォーマンスがあがり、見た目もきれいな脚になります!



バレリーナのような、機能的で美しい脚を手に入れましょう!

オーシャンズクルーが考える本当の健康を楽しくわかりやすくお伝えする「オーシャン通信」

新年あけましておめでとうございます！

いつもりんく整骨院をご利用いただき、ありがとうございます。おかげさまで、当院はオープンして半年を迎えます！

ここまで続けてこられたのは、地域の皆さまに温かく支えていただいたおかげです。

心より感謝申し上げます。これからも、地域の皆さまの健康のサポートができるよう、

スタッフ一同より良い施術と安心できる時間をお届けしてまいります。

本年もどうぞよろしくお願いいたします。

江古田りんく鍼灸整骨院

院長 本多 清徳



りんくスタッフのつぶやき



〈本多院長〉

スタッフたちのプライベートの近況を毎月アップしていきます！！
皆さんお楽しみに(*^-^*)
因みに本多はもうすぐ厄年終わります！これからもよりいっそう健康に気を付けて過ごしていきます！



〈藤浪先生〉

新年明けましておめでとうございます！皆様、年末年始はゆっくりできましたでしょうか？私は、ライブに飲み会に引っ張りだこで、なかなか充実したお休みが過ごせました^^ 本年もよろしくお願いいたします！



〈小林先生〉

年始は初詣に行き、旦那と自分の実家でおせちを沢山食べてきました(*^-^*)
今年の目標は、旅行にたくさん行く事です♪
みなさま本年もよろしくお願いいたします！



〈文汰先生〉

年末年始は、久しぶりに地元熊本に帰省して、熊本の海鮮料理をたらふく食べてきました。うますぎ(´o`)
今年は行ったことのない場所に行こうと思っています。皆さんおすすめの場所教えてください(^)♪
本年もよろしくお願いいたします！



1月の休診日

1/1～1/3 **お正月休み**

1/8(木)、15(木)午後は勉強会のため
休診